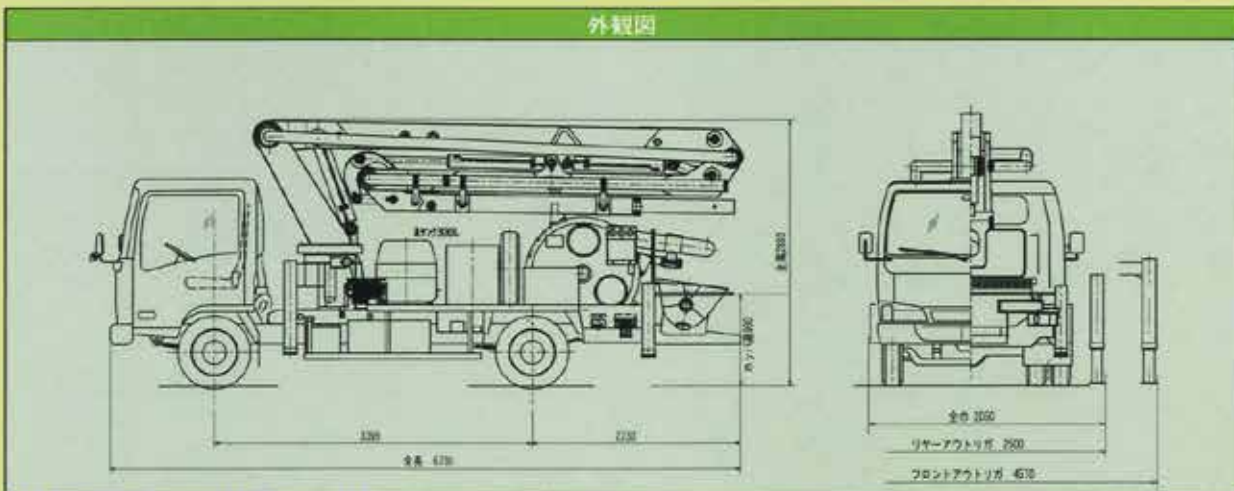
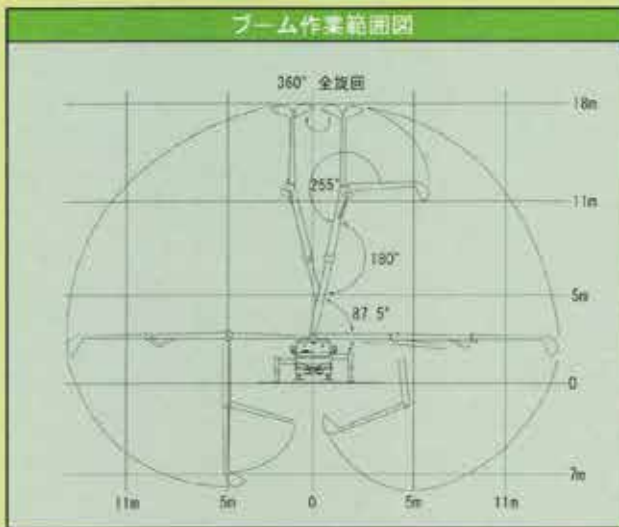
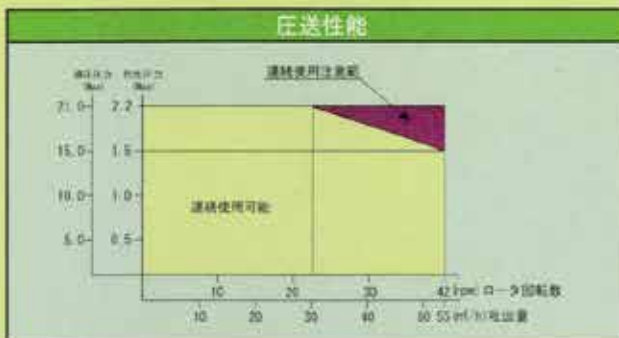


# IC-55B-18L

主要諸元	
型式	IC-55B-18L
方式	真空スライズ方式
最大吐出量	55m <sup>3</sup> /h
最大吐出圧	2.2MPa
最大圧送距離	200m
水平垂直	50m
最大骨材寸法	25mm
コンクリートスランブ	10cm以上
ホッパー容積	0.3m <sup>3</sup>
ホッパー地上高	980mm
ポンピングチューブ径	4.5B(108A)
型式	3段階折方式
最大地上高	17.6m
最大長さ	15m
操作方式	電動式/手動式
コンクリート配管径	100A
旋回角度	360° 全旋回
型式	手動引出し式/ジャッキ油圧式
アウトリガー	引出しスパン
水タンク容量	300L
型式	水洗
配管洗浄	方法
能力	ポンプ本体兼用
圧力	2MPa
吐出量	55m <sup>3</sup> /h
型式	水洗
車体洗浄	方法
能力	小型電水ポンプ
圧力	0.17MPa(最大)
吐出量	12L/min(最大)
適応シャーシ	いすゞ
車高全長	9,730mm
寸法車高全幅	2,050mm
車高全深	2,880mm
車高総重量	7,800kg
車高定員	2名

1) 最大吐出量とは、最高回転数において、100A配管を水平30m設置し、一般建築用コンクリート(C=300kg/m<sup>3</sup>以上、スランブ19cm以上)を圧送した場合の値です。  
2) 最大圧送距離とは、最大吐出量の1/3で、一般建築用コンクリートを圧送した場合の値です。



※上記諸元、図面は改良のための予告なく変更することがあります。

## IWATA

### 株式会社岩田商会

本社 東京都江戸川区中葛西 7-10-5

〒134-0083 TEL (03) 3675-7731 (代)

FAX (03) 3675-6342

北関東営業所 栃木県栃木市岩船町 372-1

〒329-4309 TEL (0282) 55-8016 (代)

FAX (0282) 55-6016

代理店

- ・年1回の特定自主検査を必ず行なうことが必要です。
- ・コンクリートポンプを操作するためには特別教育が必要です。
- ・本カタログ掲載の写真は一部オプションを装備している場合がございます。
- ・このカタログは、2019年7月印刷のものです。

PRINTED IN JAPAN